

VISSMANN



Hướng dẫn
**cải tạo hệ thống nước
nóng trong phòng tắm**

www.viessmann.com.vn/vi/bathroom-guide

Tạo dựng góc nhỏ riêng của bạn

Chúc mừng bạn đã chuyển tới nơi ở mới! Trong 1001 điều cần cân nhắc khi sửa sang ngôi nhà thành không gian sống lý tưởng, có lẽ phòng tắm là nơi quan trọng nhất trong ngôi nhà và xứng đáng được chú ý nhiều hơn.

Đó là lý do chúng tôi luôn sẵn sàng hỗ trợ và đồng hành cùng khách hàng.



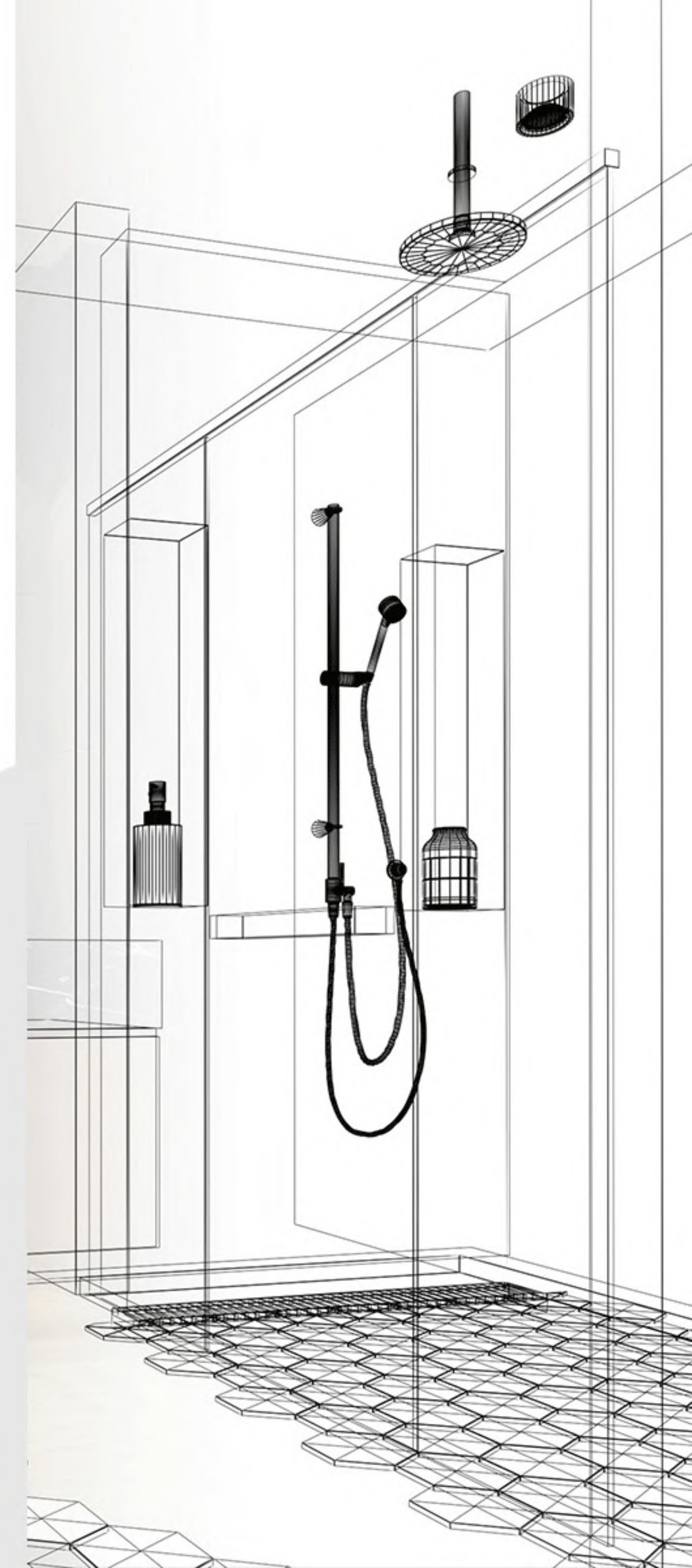
Cách sử dụng hướng dẫn này

Cần nhắc các yếu tố phù hợp
trước khi bắt đầu cải tạo

Xin **lời khuyên từ chuyên gia** để
tránh các sai lầm thường mắc
phải khi cải tạo phòng tắm

Tìm hiểu cách chọn máy nước
nóng phù hợp **với ngôi nhà của
bạn**

Trong hướng dẫn này, chúng tôi cũng cung cấp các mẹo thiết thực, ý tưởng thiết kế và “checklist” quan trọng, giúp bạn không chỉ cải tạo phòng tắm thành công mỹ mãn, mà còn có được thành quả thực sự thú vị.





Nội dung

Lời mở đầu

- 2 Tạo dựng góc nhỏ riêng của bạn
- 3 Cách sử dụng hướng dẫn này

Những yếu tố cần cân nhắc

- 5 Lối sống
- 7 Xu hướng thiết kế phòng tắm
- 12 Ngân sách cải tạo

Mẹo cải tạo

- 13 Sai lầm thường mắc phải cần tránh
- 14 Giới thiệu về hệ thống nước nóng

Hướng dẫn khi tắm rửa

- 15 Khoảng thời gian tắm hoàn hảo của bạn
- 17 Máy nước nóng gián tiếp
- 20 Máy nước nóng trực tiếp
- 22 Danh sách kiểm tra khi lắp đặt
- 23 Các liên kết hữu ích

Những yếu tố cần cân nhắc

Lối sống của bạn

Ngoài việc chọn tủ đựng đồ và đảm bảo tính thẩm mỹ, một phòng tắm có thiết kế phù hợp cần phải đáp ứng các nhu cầu sinh hoạt của bạn và gia đình. Một mẹo nhỏ ở đây là bạn cần đặt ra những câu hỏi thích hợp trước khi bắt đầu thiết kế.

Trong nhà bạn có những ai?

Hãy xem xét độ tuổi và lối sống của các thành viên trong gia đình, sau đó thiết kế phòng tắm theo nhu cầu của họ.

Tần suất tắm của bạn như thế nào?

Nếu các thành viên trong gia đình tắm thường xuyên, hãy cân nhắc lắp đặt máy nước nóng gián tiếp với dung tích bình chứa lớn hơn hay máy nước nóng trực tiếp để có đủ nguồn cung nước theo nhu cầu.

Bạn có cần dùng nước nóng ở nơi khác trong nhà không?

Nếu cần cấp nước nóng cho vòi nóng lạnh trong bếp và phòng tắm, hãy xem xét lắp đặt máy nước nóng gián tiếp để cung cấp nước nóng cho nhiều điểm sử dụng.






Ánh sáng như thế nào là đủ?

Mặc dù nhiều gia đình thích hệ thống chiếu sáng tổng thể hơn là đèn gắn trên trần hoặc âm trần, nhưng bạn hãy nhớ chuẩn bị các nguồn điểm chiếu sáng bổ sung để lắp các đèn chuyên dụng này. Những đèn này có thể bổ sung ánh sáng giúp chị em khi trang điểm hoặc dùng cho trẻ nhỏ và người cao tuổi trong nhà, nếu cần.

Bạn cần không gian cất trữ ra sao?

Tủ chậu lavabo treo tường giúp phòng tắm sang trọng và rộng thoáng, nhưng đổi lại, lại có khả năng trữ đồ hạn chế. Nếu cần nhiều không gian, hãy xem xét tủ chậu lavabo dạng đứng được làm từ vật liệu chống thấm.



Những yếu tố cần cân nhắc

Lối sống của bạn

Sau khi đã trả lời những câu hỏi trên, giờ là lúc cân nhắc chủ đề thiết kế cho phòng tắm của bạn.

Xu hướng thiết kế phòng tắm

hình ảnh lấy từ



The Local **INN.terior**
Pte. Ltd.

Những gia chủ hiện đại thường mong muốn sáng tạo không gian nhà ở giúp họ có cảm giác thư giãn, thích thú và phản ánh con người thật của họ. Hãy xem chúng tôi có sản phẩm gợi ý nào dành cho phòng tắm.

www.thelocalinterior.com.sg



7 | Những yếu tố cần cân nhắc





Xu hướng thiết kế

Tối giản

Thiết kế tối giản trong phòng tắm nghĩa là chỉ sử dụng những vật dụng thiết yếu cơ bản với đặc trưng là đường nét rõ ràng và bảng màu đơn sắc nhằm tạo ra một không gian gọn gàng và yên bình.

Để không gian tối giản gần gũi hơn, hãy cân nhắc sử dụng các gam màu và họa tiết khác nhau, giúp mang lại cảm giác ấm áp dễ chịu.



Xu hướng thiết kế

Rustic

Rustic là phong cách thiết kế nội thất theo hướng đời thường, hoài cổ và tự nhiên. Mặc dù thiết kế rustic truyền thống khá nặng nề và tối, nhưng phong cách rustic đương đại lại có tính thẩm mỹ tươi mới và nhẹ nhàng.

Hãy lựa chọn phong cách thiết kế rustic độc đáo của riêng bạn, sử dụng nội thất gỗ, gạch lát giả gỗ và phụ kiện kiểu công nghiệp để đem lại cảm giác hoài cổ trong phòng tắm.





Xu hướng thiết kế

japandi

Kết hợp thiết kế kiểu Nhật và Scandinavian, Japandi là phong cách nội thất khác lạ pha trộn giữa phương Đông và phương Tây, với trọng tâm thẩm mỹ là sự đơn giản, các yếu tố thiên nhiên và cảm giác thoải mái.

Hãy tạo cho mình phong cách Japandi riêng bằng cách quyết định xem diện mạo cuối cùng gần với phong cách Nhật Bản hơn hay Scandinavian hơn.

Hãy lựa chọn đồ trang trí vintage hoặc đồ thủ công thay vì những sản phẩm sản xuất đại trà.



Xu hướng thiết kế

Đương đại hiện đại

Có ai lại không thích phòng tắm của nhà mình đi theo xu hướng thiết kế đang là “trend” trên thế giới? Đặc trưng của phong cách thiết kế đương đại hiện đại là bảng màu trầm với điểm nhấn là các tông sáng và hệ thống chiếu sáng được bố trí thông minh.



11 | Những yếu tố cần cân nhắc



Gương to kèm đèn LED và chú trọng không gian trống đem lại cảm giác đương đại trong thiết kế.

Sử dụng điểm nhấn là các tông sáng làm nên sự tinh tế đơn giản trong phong cách này.

Sai lầm thường mắc phải cần tránh

Thiết kế lại phòng tắm không chỉ là lựa chọn gạch lát phù hợp và tủ chậu lavabo đẹp. Hãy đảm bảo rằng phòng tắm của bạn an toàn và thực dụng với các mẹo hữu ích từ chuyên gia.

1. Bỏ qua hệ thống thông gió thích hợp

Phòng ngừa ẩm mốc và mùi hôi khó chịu bằng quạt hút hoặc cửa sổ giúp lưu thông không khí trong phòng tắm.

2. Thiếu sáng

Ngoài hệ thống chiếu sáng tổng thể, hãy đảm bảo có đủ ánh sáng cho cả không gian để đảm bảo tầm nhìn rõ và công năng tốt.

3. Lựa chọn vật liệu không phù hợp

Hãy đảm bảo rằng vật liệu sử dụng trong khu vực ẩm và tủ chậu lavabo bền khi ở trong môi trường tiếp xúc với nước thường xuyên và dễ dàng vệ sinh.



4. Mua sai thiết bị

Hãy chắc chắn rằng máy nước nóng và phụ kiện được bố trí ở vị trí hợp lý với kích thước chính xác.

5. Bố trí hệ thống dây điện không đúng

Hãy bố trí một điểm cấp điện chuyên dụng và sử dụng công tắc sợi thay vì phích cắm 2 chân nhằm tránh ngắt điện do sự cố.

6. Nối sai đường nước vào và ra


Hãy đảm bảo rằng đường nước vào và ra của máy nước nóng được kết nối chính xác, nếu không, máy sẽ không vận hành đúng cách.

Giới thiệu về hệ thống nước nóng

Có hai loại máy nước nóng thường được sử dụng để đun nóng nước trong các căn hộ. Khi lựa chọn một trong hai loại, bạn cần phải xác định xem loại nào phù hợp với nhu cầu của mình.

Sử dụng biểu đồ bên phải để xác định loại máy nước nóng phù hợp với lối sống của bạn và nhu cầu trong nhà.

		Máy nước nóng trực tiếp	Máy nước nóng gián tiếp
1	Chi phí phù hợp (Lắp đặt)	★★★★★	★★★
2	Chi phí phù hợp (Vận hành)	★★★	★★★★★
3	An toàn	★★★★★	★★★★★
4	Tiết kiệm nước	★★★★★	★★★
5	Dễ lắp đặt	★★★★★	★★★★
6	Tốc độ đun nóng nước	★★★★★	★★★
7	Áp suất nước	★★	★★★★★
8	Nhiệt độ nước	★★★	★★★★★
9	Bảo trì	★★★★★	★★★★



Cảm giác thư giãn và thoải mái khi tắm

Không gì có thể sánh bằng cảm giác được tắm rửa thoải mái dưới làn nước ấm sau khi trở về nhà sau một ngày dài, và mỗi loại máy nước nóng được thiết kế khác nhau lại đáp ứng các nhu cầu khác nhau.



Máy nước nóng gián tiếp

Với nhiều kích cỡ và dung tích, loại máy nước nóng này là lựa chọn lý tưởng nếu bạn muốn cung cấp nước nóng cho nhiều điểm sử dụng.

MẸO NHANH

- Hãy đo đạc không gian trong phòng tắm và so sánh với kích thước của máy nước nóng trước khi mua.
- Chờ 10 phút (ước chừng) để hoàn thành quá trình đun nóng nước.
- Sử dụng vòi nóng lạnh cho bếp và phòng tắm thay vì vòi nước thông thường để có thể sử dụng nước nóng ở các điểm khác nhau.



Máy nước nóng trực tiếp

Đây là loại máy nước nóng lý tưởng nếu bạn muốn cung cấp nước nóng ngay lập tức tại một điểm duy nhất (ví dụ: cho vòi hoa sen trong phòng tắm).

MẸO NHANH

Hãy đảm bảo rằng bạn nối dây điện từ máy nước nóng tới điểm cấp điện chuyên dụng với công tắc bật/tắt.

Hãy chắc chắn rằng đường nước vào và ra được nối chính xác trước khi sử dụng.

Giảm tốc độ nước chảy từ vòi sen nếu bạn cần tăng nhiệt độ nước trong những ngày trời mưa.

Cảm giác thư giãn và thoải mái khi tắm

Không gì có thể sánh bằng cảm giác được tắm rửa thoải mái dưới làn nước ấm sau khi trở về nhà sau một ngày dài, và mỗi loại máy nước nóng được thiết kế khác nhau lại đáp ứng các nhu cầu khác nhau.



Chọn máy nước nóng gián tiếp phù hợp

Máy nước nóng gián tiếp giúp bạn cảm thấy thoải mái nhất có thể khi đang tắm nhờ duy trì áp suất nước mạnh và đều từ đầu vòi sen. Xem xét 6 yếu tố sau khi quyết định loại máy nước nóng gián tiếp nào phù hợp với bạn.

1. AN TOÀN

Máy nước nóng gián tiếp tốt thường có rơ-le cảm biến nhiệt chất lượng cao nhằm ngăn chặn tình trạng đun nước lên nhiệt độ quá cao, cầu dao chống rò điện (ELCB) và vỏ ngoài làm từ vật liệu chống thấm để đảm bảo an toàn tối đa.

2. CHẤT LƯỢNG

Kiểm tra xem bình chứa và thanh đốt nóng của máy nước nóng gián tiếp có được làm từ vật liệu chất lượng cao chống ăn mòn hay không.

VÀ NHƯ THƯỜNG LỆ, AN TOÀN LÀ TRÊN HẾT

Tất cả các **máy nước nóng gián tiếp Vitowell comfort** đều có vỏ ngoài làm từ vật liệu chống nước và rơ-le nhiệt an toàn, giúp đảm bảo an toàn tối đa trước các nguy cơ điện giật.

TUỔI THỌ BÌNH CHỨA NƯỚC DÀI HƠN

Máy nước nóng gián tiếp được chế tạo với **Công nghệ Ceratech**, Đây là công thức tráng men độc quyền đem lại khả năng chống ăn mòn cao và giảm tích tụ cặn IN, giúp tăng tuổi thọ của máy nước nóng.



3. DUNG TÍCH

Chọn máy nước nóng gián tiếp dựa trên lượng nước bạn cần sử dụng. Hãy tham khảo hướng dẫn theo gợi ý sau đây.

1-2 người	10L / 15L
2-3 người	20L
4 người	30L
> 4 người	50L / 80L / 100L

4. KHU VỰC LẮP ĐẶT

Hãy chắc chắn rằng kích thước của máy nước nóng gián tiếp vừa với không gian bạn muốn lắp máy trong phòng tắm để có thể lắp đặt và tiếp cận máy dễ dàng khi bảo trì.



THIẾT KẾ ĐÁP ỨNG MỌI NHU CẦU

Máy nước nóng gián tiếp Vitowell comfort có ba thiết kế: kiểu vuông, kiểu ngang hoặc hình trụ. Thiết kế truyền thống nhỏ gọn của máy nước nóng kiểu vuông đặc biệt phù hợp với phòng tắm nhỏ. Máy nước nóng kiểu ngang nổi trội với thiết kế đơn giản và hiện đại. Nhờ hình dáng mỏng, loại máy này cũng có thể được lắp âm trong trần thạch cao. Máy nước nóng hình trụ có dung tích lớn có thể lắp đặt ở tư thế thẳng đứng hoặc nằm ngang, tùy theo không gian lắp đặt.

17 | Hướng dẫn khi tắm rửa



DUNG TÍCH NÀO?

Lựa chọn máy nước nóng gián tiếp có tính năng phù hợp nhất với nhu cầu và ngân sách của bạn. Máy nước nóng gián tiếp Vitowell comfort có 7 mức dung tích, phù hợp với các diện tích nhà khác nhau.

18 | Hướng dẫn khi tắm rửa



5. THUẬN TIỆN

Lựa chọn máy nước nóng gián tiếp hiện đại có khả năng đun nóng nước đúng thời điểm, ngay trước khi bạn tắm. Nhờ vậy, bạn không phải chờ hay đoán xem khi nào có đủ nước nóng để tắm.

6. MỨC TIÊU THỤ NĂNG LƯỢNG

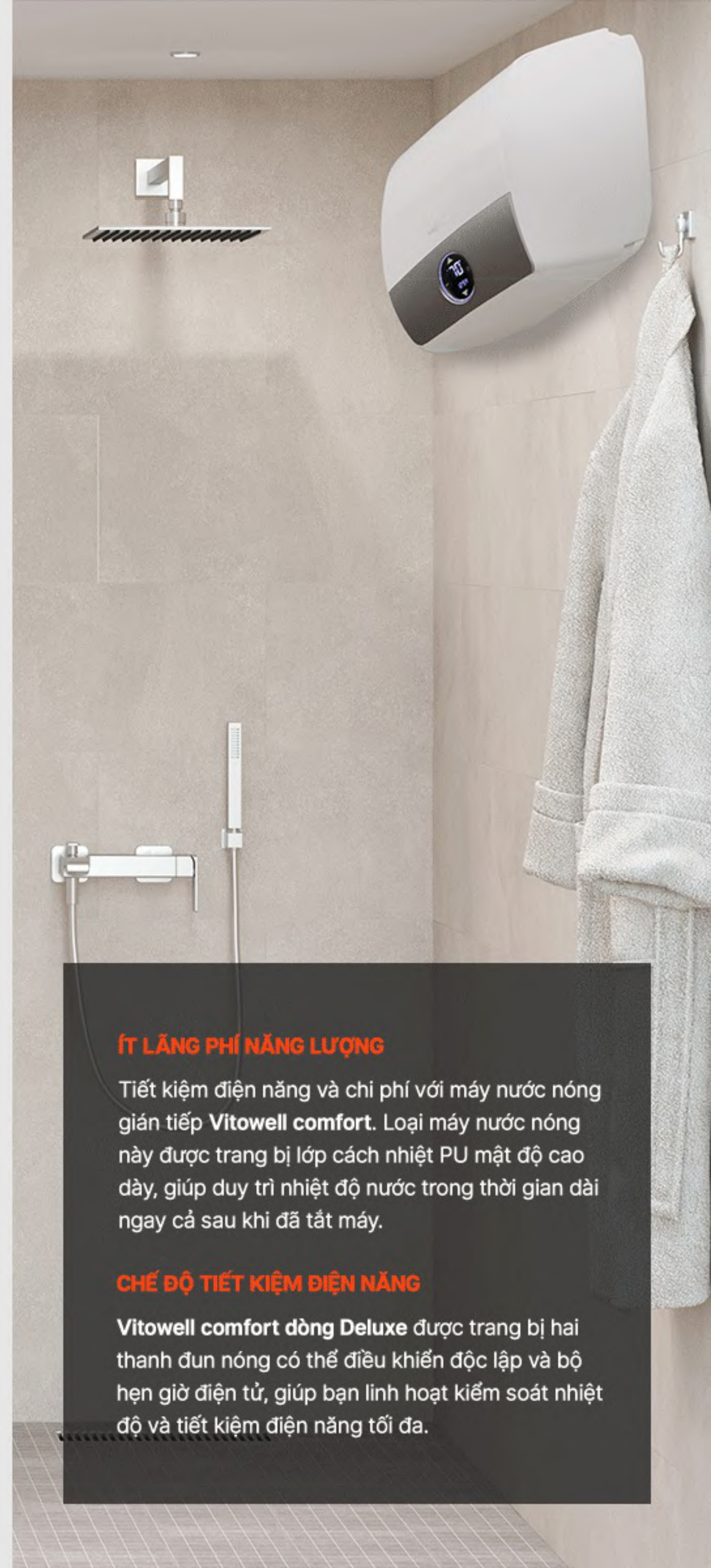
Lựa chọn máy nước nóng có chất lượng cao với khả năng tiết kiệm điện năng tốt hơn để không phải trả chi phí tiền điện quá cao.

BẠN MUỐN TÌM HIỂU THÊM THÔNG TIN?

Hãy quét mã QR dưới đây để truy cập trang web chính thức của chúng tôi viessmann.com.vn và khám phá dòng sản phẩm máy nước nóng gián tiếp Vitowell comfort.



TRANG WEB CHÍNH THỨC



ÍT LÃNG PHÍ NĂNG LƯỢNG

Tiết kiệm điện năng và chi phí với máy nước nóng gián tiếp **Vitowell comfort**. Loại máy nước nóng này được trang bị lớp cách nhiệt PU mật độ cao dày, giúp duy trì nhiệt độ nước trong thời gian dài ngay cả sau khi đã tắt máy.

CHẾ ĐỘ TIẾT KIỆM ĐIỆN NĂNG

Vitowell comfort dòng **Deluxe** được trang bị hai thanh đun nóng có thể điều khiển độc lập và bộ hẹn giờ điện tử, giúp bạn linh hoạt kiểm soát nhiệt độ và tiết kiệm điện năng tối đa.

Lựa chọn máy nước nóng gián tiếp dành cho bạn

Máy nước nóng trực tiếp cung cấp nước nóng ngay lập tức và chiếm ít không gian hơn; vì thế, đây là lựa chọn lý tưởng cho các căn hộ nhỏ gọn với không gian sinh hoạt nhỏ hơn.

Khi lựa chọn máy nước nóng trực tiếp, hãy xem xét các đặc tính quan trọng sau:

1. AN TOÀN

Khi nhắc đến vấn đề an toàn cho người sử dụng, một chiếc máy nước nóng trực tiếp tốt luôn phải đảm bảo được điều này. Loại máy này được trang bị khả năng bảo vệ chống bỏng với tính năng tự động ngắt, giúp bạn không bị bỏng nếu nhiệt độ thay đổi đột ngột. Loại máy này còn có công tắc an toàn ELCB cơ học, đảm bảo an toàn toàn diện trước các nguy cơ về điện có thể xảy ra khi có sự cố rò rỉ điện.

2. CHẤT LƯỢNG

Lựa chọn máy nước nóng trực tiếp sử dụng hệ thống điều khiển nhiệt độ hiệu quả và có lớp vỏ ngoài từ vật liệu bền bỉ, giúp bạn tắm rửa thư thái mà không cần lo lắng.



BẢO VỆ CHỐNG BỎNG Ở 55°C

Tất cả các máy nước nóng trực tiếp Vitowell easy đều được trang bị tính năng tự động ngắt ở 55°C nhằm bảo vệ bạn và gia đình tối đa.

VẬT LIỆU VÀ TÍNH NĂNG ƯU VIỆT

Máy nước nóng trực tiếp Vitowell easy có hệ thống điều khiển duy trì nhiệt độ không đổi dù áp suất nước đầu vào và nhiệt độ nước có thay đổi. Máy có độ bền cao hơn với vỏ ngoài bằng nhựa ABS. Loại máy này cũng được trang bị ELCB cơ học, đảm bảo an toàn tối đa trước các nguy cơ về điện.



THUẬN TIỆN

Vitowell easy dòng Premium có vòng đèn LED đổi màu để nhận biết quá trình đun nóng nước đã kết thúc, cho phép cài đặt nhiệt độ chính xác hơn.

3. THOẢI MÁI KHI TẮM RỬA

Máy nước nóng trực tiếp tốt có vòi sen phun chất lượng cao với nhiều chế độ đa dạng, giúp bạn thư giãn khi tắm. Máy còn có khả năng ghi nhớ nhiệt độ yêu thích của bạn, giúp bạn sử dụng thuận tiện hơn.

BẠN MUỐN TÌM HIỂU THÊM THÔNG TIN?

Hãy quét mã QR dưới đây để truy cập trang web chính thức của chúng tôi viessmann.com.vn và khám phá dòng sản phẩm máy nước nóng trực tiếp Vitowell easy.



TRANG WEB CHÍNH THỨC

CHẾ ĐỘ GHI NHỚ TIỀN TIẾN

Vitowell easy dòng Deluxe có sẵn 2 chế độ cài đặt trước nhiệt độ dành cho những ai muốn có thời gian tắm thoải mái trong nhịp sống hối hả.



Danh sách kiểm tra khi lắp đặt

Bạn cần lựa chọn máy nước nóng phù hợp nhất với nhu cầu và yêu cầu của gia đình mình, nhưng cũng cần cân nhắc tới quy trình lắp đặt.

Lắp đặt máy nước nóng không an toàn có thể khiến nước quá nóng khi tiếp xúc với cơ thể.



CHO NƯỚC CHẢY ĐẦY VÀO BÌNH CHỨA TRƯỚC KHI BẬT MÁY

Không bật máy cho tới khi nước đã chảy đầy vào bình chứa.

ĐẢM BẢO CÀI ĐẶT NHIỆT ĐỘ < 50°C

Để tránh bị bỏng, hãy điều chỉnh nhiệt độ nước ở mức phù hợp trước khi sử dụng. Nước trên 50°C có thể gây nguy hiểm cho con người.

THƯỜNG XUYÊN KIỂM TRA VAN XẢ AN TOÀN

Khi vận hành máy, bạn cần thường xuyên kiểm tra van xả an toàn theo cách sau: Xoay cần gạt của van xả an toàn và kiểm tra xem có nước chảy ra hay không. Nếu nước không chảy ra ngoài, tức là van có vấn đề. Trong trường hợp này, vui lòng liên hệ Trung tâm bảo hành ủy quyền gần nhất.

THAY THẾ DÂY ĐIỆN NẾU BỊ HỎNG

Để đảm bảo an toàn, dây điện bị hỏng phải được thợ có chuyên môn thay thế.

DỪNG NGAY NẾU THẤY NỔ ĐẤT BẤT THƯỜNG

Tắt máy ngay lập tức nếu hệ thống nối đất bên ngoài hoạt động bất thường.

Phòng tắm mới đang chờ bạn!

Chúng tôi hy vọng rằng hướng dẫn này giúp quá trình cải tạo của bạn suôn sẻ và thú vị hơn, để bạn có được một căn phòng tắm thật đúng ý.

Để tìm hiểu thêm thông tin về dòng sản phẩm máy nước nóng trực tiếp và gián tiếp Vitowell, vui lòng truy cập trang web chính thức của chúng tôi qua địa chỉ: viessmann.com.vn.



TRANG WEB CHÍNH THỨC



Trụ sở Viessmann Climate Solutions ở Đông Nam Á

Đông Nam Á và Châu Đại Dương
25 International Business Park
German Centre #04-01/02 Singapore 609916
Điện thoại: +65 69708411
E-mail: service@viessmann.sg

“Chúng tôi kiến tạo không gian sống cho thế hệ mai sau.”



[viessmannclimatesolutionsvn](https://www.instagram.com/viessmannclimatesolutionsvn)



[fb.com/ViessmannClimateSolutionsVN](https://www.facebook.com/ViessmannClimateSolutionsVN)



[@ViessmannClimateSolutionsVN](https://www.youtube.com/@ViessmannClimateSolutionsVN)



[@ViessmannCS](https://www.twitter.com/ViessmannCS)

Mọi hình ảnh chỉ nhằm mục đích minh họa.

Dù tài liệu này đã được chuẩn bị cẩn thận, nhưng Viessman không đảm bảo tính chính xác và toàn vẹn của thông tin trong tài liệu.

Công ty có toàn quyền chỉnh sửa thông số mà không cần thông báo.